








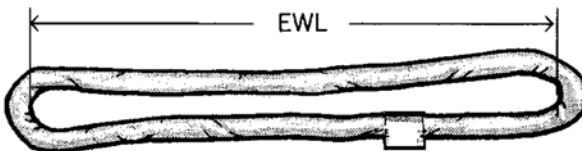


## Tragfähigkeitstabelle

Table of WLL

Farben	eine Rundschlinge One Round Sling					zwei Rundschlingen Two Round Slings			
	direkt kg	geschnürt kg	umgelegt, umschlungen kg			direkt kg	geschnürt kg	direkt kg	geschnürt kg
	0°	0°	0° *	bis 45°	45°- 60°	bis 45°		45°- 60°	
									
<b>violett</b>	1.000	800	2.000	1.400	1.000	1.400	1.120	1.000	800
<b>grün</b>	2.000	1.600	4.000	2.800	2.000	2.800	2.240	2.000	1.600
<b>gelb</b>	3.000	2.400	6.000	4.200	3.000	4.200	3.360	3.000	2.400
<b>grau</b>	4.000	3.200	8.000	5.600	4.000	5.600	4.480	4.000	3.200
<b>rot</b>	5.000	4.000	10.000	7.000	5.000	7.000	5.600	5.000	4.000
<b>braun</b>	6.000	4.800	12.000	8.400	6.000	8.400	6.720	6.000	4.800
<b>blau</b>	8.000	6.400	16.000	11.200	8.000	11.200	8.960	8.000	6.400
<b>orange</b>	10.000	8.000	20.000	14.000	10.000	14.000	11.200	10.000	8.000
<b>orange</b>	12.000	9.600	24.000	16.800	12.000	16.800	13.440	12.000	9.600
<b>orange</b>	15.000	12.000	30.000	21.000	15.000	21.000	16.800	15.000	12.000
<b>orange</b>	20.000	16.000	40.000	28.000	20.000	28.000	22.400	20.000	16.000
<b>orange</b>	30.000	24.000	60.000	42.000	30.000	42.000	33.600	30.000	24.000
<b>orange</b>	40.000	32.000	80.000	56.000	40.000	56.000	44.800	40.000	32.000
<b>orange</b>	50.000	40.000	100.000	70.000	50.000	70.000	56.000	50.000	40.000

\* ) Abweichungen durch Handhabungstoleranzen bis 7° zulässig.



**Mit GS-Zeichen für Tragfähigkeiten bis 30.000 kg!**

With German GS-Certification for Round Slings up to 30.000 kg!