









Hebebandgehänge Tragfähigkeitstabelle

Table of WLL

SEWOTA® Hebebandgehänge liefern wir in der Regel als montierte Einheit mit Kupplungselementen (Verbindungsglieder mit Abflachung). Die Kombinationsmöglichkeiten diverser Haken sind auf der folgenden Seiten abgebildet. Wir setzen nur Beschlagteile der Güteklasse 8 (oder höher) ein.

SEWOTA® Web sling suspensions combine with metal parts grade 80 and connecting link for quick self assembly. Different hooks are available. EN 1492-1

	1 strängig 1 leg		2 strängig 2 legs				3 + 4 strängig 3 and 4 legs	
			0 - 45°		45 - 60°		0 - 45°	45 - 60°
Neigungswinkel β								
Belastungsfaktor	1,0	0,8	1,4	1,1	1,0	0,8	2,1	1,5
	direkt kg	geschnürt kg	direkt kg	geschnürt kg	direkt kg	geschnürt kg	direkt kg	
Farbe								
violett	1.000	800	1.400	1.100	1.000	800	2.100	1.500
grün	2.000	1.600	2.800	2.200	2.000	1.600	4.200	3.000
gelb	3.000	2.400	4.200	3.300	3.000	2.400	6.300	4.500
grau	4.000	3.200	5.600	4.400	4.000	3.200	8.400	6.000
rot	5.000	4.000	7.000	5.500	5.000	4.000	10.500	7.500
braun	6.000	4.800	8.400	6.600	6.000	4.800	12.600	9.000
blau	8.000	6.400	11.200	8.800	8.000	6.400	16.800	12.000
orange	10.000	8.000	14.000	11.000	10.000	8.000	21.000	15.000
orange	15.000	12.000	21.000	16.500	15.000	12.000	31.500	22.500