




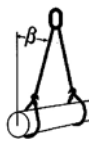




Sondergüteklasse 10, grade 100

Table of Working Load Limit - chain grade 100

XXL

Neigungswinkel β	1 strängig 1 leg		2 strängig 2 legs				3 + 4 strängig 3 and 4 legs	
	0°	0°	0° - 45°	45° - 60°	0° - 45°	45° - 60°	0° - 45°	45° - 60°
Faktor	1	0,8	1,4	1	1,1	0,8	2,1	1,5
Ketten-nenn-größe mm	direkt kg	geschnürt kg	direkt kg	direkt kg	geschnürt kg	geschnürt kg	direkt kg	direkt kg
								
6 - 10	1.400	1.120	2.000	1.400	1.540	1.120	3.000	2.120
8 - 10	2.500	2.000	3.550	2.500	2.750	2.000	5.300	3.750
10 - 10	4.000	3.200	5.600	4.000	4.400	3.200	8.000	6.000
13 - 10	6.700	5.360	9.500	6.700	7.370	5.360	14.000	10.000
16 - 10	10.000	8.000	14.000	10.000	11.000	8.000	21.200	15.000
20 - 10	16.000	12.800	22.400	16.000	17.600	12.800	33.600	24.000
22 - 10	19.000	15.000	26.500	19.000	21.200	15.000	40.000	28.000
26 - 10	26.500	21.200	37.500	26.500	30.000	21.200	56.000	40.000
32 - 10	40.000	31.500	56.000	40.000	45.000	31.500	85.000	60.000

